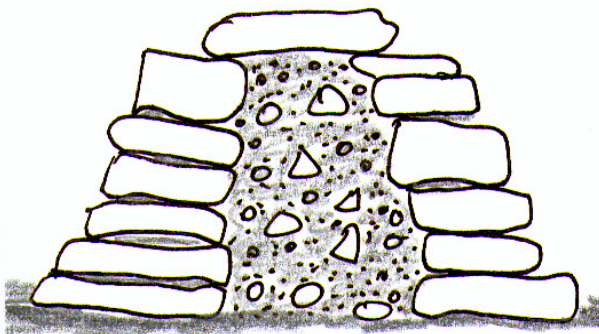




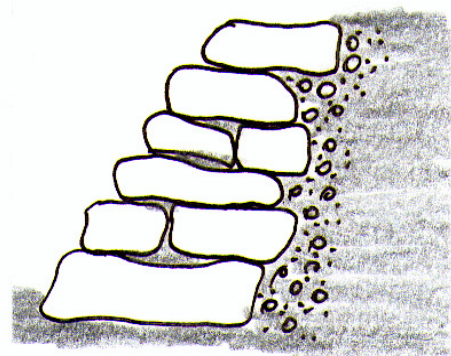
**Bauanleitung
Trockenmauer und Eidechsenhügel**

Trockenmauern sind ein Lieblingsplatz von Eidechsen, Schlangen, Käfern, Wildbienen und Hummeln. Unregelmäßig geschichtete Feldsteine oder Mauersteine bilden auch Verstecke für Erdkröten. Daher sollte man bei der Gartengestaltung eine Steinmauer oder einen Steinhaufen als Domizil für Tiere einplanen.

Eine Trockenmauer sollte an einer sonnigen Stelle eingerichtet werden. Die Sonneneinstrahlung darf nicht wesentlich durch Gehölze beeinträchtigt werden. Die Steine werden in zwei Reihen nebeneinander und dann versetzt aufeinander geschichtet, so dass sie sich einander leicht zuneigen. Die Fugen werden nicht mit Mörtel verschlossen, weil sie den Tieren als Schlupflöcher dienen sollen. Die Mitte wird mit Sand und kleineren Steinen gefüllt.

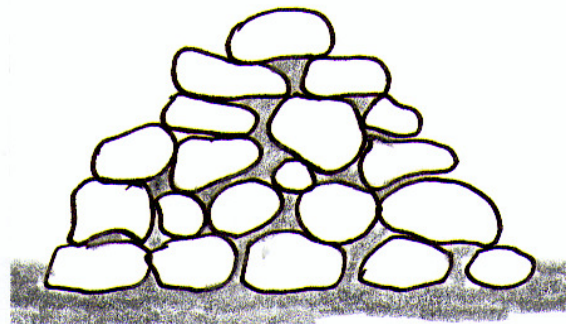


freistehende Trockenmauer



Trockenmauer am Hang

Wo nicht so viel Platz zur Verfügung steht, kann auch ein Eidechsenhügel aus Feldsteinen aufgeschichtet werden. An einer sonnigen Stelle werden die Steine sorgfältig aufgestapelt, so dass ein stabiler Haufen entsteht.



Eidechsenhügel